




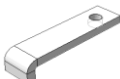

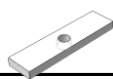

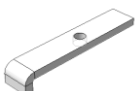

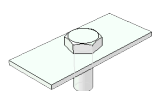






Код товара	Товар
<b>01445</b>	Стальная защита картера толщиной 2 мм 01445 Nissan Juke; с 2011г.в.
Порядок установки*	
<p>1. Установить в сквозные отверстия поперечной балки подрамника передние точки щита при помощи ПР 50x20x6 М8, Болтов М8х70, Шайб и Гроверов 8.</p> <p>2. Установить в отверстия подрамника возле рычагов задние точки щита при помощи ПР 50x20x6 М8, Проставок 8 и Болтов М8х30, Шайб и Гроверов 8.</p>	

\*к данной инструкции прилагаются 2 фотографии автомобиля с без защиты и с защитой.

Типовые комплектующие ООО "Трио Сервис"			
1. КЛ-31x14-A20-M8 	6. ПЗ-61x20x6-A40-M10 	10. ПЗ-151x20x6-A130-M10 	14. ПР-70x20x6-A15-M10 
2. КЛ-51x20-A40-M8 	7. ПЗ-79x20x6-A60-M10 	11. ПР-30x14x5-A10-M8 	15. ПР-80x20x6-M10 
3. КР-50-A10-M8x30 	8. ПЗ-101x20x6-A50-M10 		16. ПУ 60x14x6 A20B10 M8 
4. ПВ-70x30-M10x30 	9. ПЗ-106x20x6-A85-M10 	12. ПР-50x20x6-M8 	
5. ПЗ-56x20x6-A30-M10 		13. ПР-50x20x6-M10 